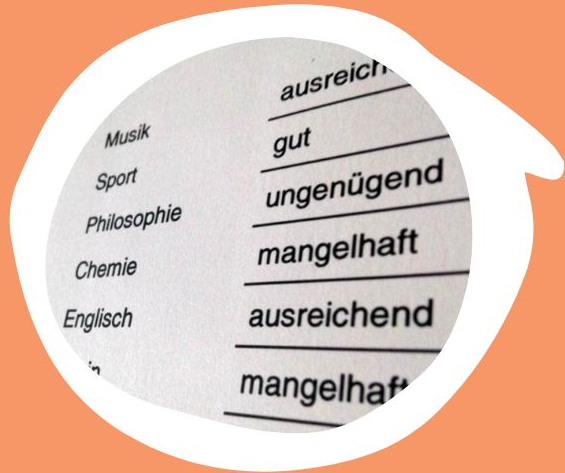




Einfache Sprache

Wie schreibe ich gut
verständliche Texte?

Wen erreichen wir mit einfacher Sprache?








In 4 Schritten zu einfach verständlichen Texten



In 4 Schritten zu einfach verständlichen Texten



Die Wörter



Wörter

- im Alltag gängige Wörter
- Fremdwörter vermeiden
- Fachbegriffe erklären
- Abkürzungen ausschreiben
- gleiches Wort für gleiche Sache verwenden

Personenkraftwagen

PKW

Auto

Wörter

- lange/komplizierte Wörter
mit Bindestrich gliedern

Mietautovertrag

Mietauto-Vertrag

Wörter

- lange/komplizierte Wörter mit Bindestrich gliedern
- präzise Wörter wählen

Ich gebe dir mein Buch.

schenke

leihe

verkaufe

Wörter

- lange/komplizierte Wörter mit Bindestrich gliedern
- präzise Wörter wählen
- Ziffern statt Zahlwörter

Nimm zwei Prisen Salz.

Nimm 2 Prisen Salz.

Die Formulierungen



Formulierungen



- aktiv (handlungsorientiert)
statt passiv formulieren
- Nominalstil vermeiden

**Wir wurden durch das
Gebell der Hunde
gestört.**

**Die bellenden Hunde
störten uns.**

Formulierungen



- aktiv (handlungsorientiert)
statt passiv formulieren
- Nominalstil vermeiden
- Negation vermeiden

**Wir konnten sogar mit
Ohrstöpsel nicht
schlafen.**

**Wir lagen trotz
Ohrstöpsel wach.**

Formulierungen



- Modalverben nur wenn nötig nutzen

**Könntest du mir noch
das Dokument senden?**

**Sendest du mir bitte
noch das Dokument?**

Formulierungen



- Modalverben nur wenn nötig nutzen
- auf Redewendungen und Floskeln verzichten

Er kann ihr nicht das Wasser reichen.

Er ist nicht so gut wie sie.

Er ist schlechter als sie.

Formulierungen

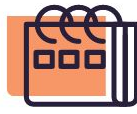


- Modalverben nur wenn nötig nutzen
- auf Redewendungen und Floskeln verzichten
- vorsichtig mit Humor und Ironie umgehen

Die Darstellung



Darstellung



- kurze Sätze (max. 15 Wörter)
- kurze Abschnitte
- 1 Botschaft pro Satz/Abschnitt
- Zwischentitel
- Wichtiges (max. 3 Wörter) fetten

Kurze Sätze sind gut lesbar. Kurze Abschnitte geben Orientierung. Kurze Sätze sind gut lesbar.

Zwischentitel helfen

Kurze Abschnitte geben Orientierung. Kurze Sätze sind gut lesbar. Kurze Abschnitte geben Orientierung.

Darstellung



- Einzug linksbündig
- auf Silbentrennung verzichten
- Gross-/Kleinschreibung korrekt verwenden
- Aufzählungen nutzen

SO LESEN WIR VIEL LANGSAMER ALS SONST.

**das ist für *au-*
ge und *kopf* suboptimal**

**Du brauchst Salz, Mehl,
Zucker, Honig und Milch.**

Die Wirkung



Wirkung



- Was ist das Ziel?
- Was will ich bei den Empfänger*innen erreichen?
- Das Wichtigste zuerst
- Logische Reihenfolge

**Info für alle Mitarbeitenden:
Das ganze Bürogebäude wird
am Dienstag dem alljährlichen
Frühlingsputz unterzogen.**

**Home-Office am
Dienstag: Arbeitet bitte
alle zu Hause. Unser
Reinigungsdienst putzt
die Büros umfassend.**





Winken

Umarmung

Yippie, Freude ...

Abwägen, so oder so

Hände hoch

Alles ok

Ta-daa!

Halt, halt, halt!

Die 4 Schritte



Top 5 Checkliste



1 Ist die Hauptbotschaft zielführend?

2 Ist das nötig, richtig und unmissverständlich? Oder gibt es passendere Wörter?

3 Verstehen das die meisten?

4 Steht die Handlung im Zentrum?

5 Sind Sätze und Abschnitte kurz?

Tipps



**Google
Wort + Synonym**

tuwort.net

**duden.de
Häufigkeit & Verbindungen**

**[languagetool.org/de/leichte-
sprache](http://languagetool.org/de/leichte-sprache)**



say@hellojrene.ch



www.hellojrene.ch